

Til tirsdag	<b>Matte:</b> Ark i blå leksemappe. <b>NB: 2 ark!</b> <b>Norsk:</b> Les boka i lesemappa 3 ganger (eller 15 min), sammen med en voksen.
Til onsdag	<b>Norsk:</b> Les boka i lesemappa 3 ganger (eller 15 min), sammen med en voksen.
Til torsdag	<b>Norsk:</b> Les boka i lesemappa 3 ganger (eller 15 min), sammen med en voksen. <b>Norsk:</b> Skrivelekse: Skriv så fint du kan i rød skrivebok.
Ukelekse	Repeter bokstavnavn og lyder på alle bokstavene (se lenger ned på siden). Husk å levere alle leksene på torsdag!

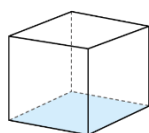
Fag	Ukas mål
Norsk	Jeg kjenner igjen alle bokstaven i alfabetet, og kan skrive dem på riktig måte. Jeg vet at det er 20 konsonanter og 9 vokaler i alfabetet. Jeg kan lese tre- og firelydsord. Jeg kan skrive tre- og firelydsord.
Matte	Jeg kan kjenne igjen, beskrive og fortsette gjentakende og sammensatte mønstre, og jeg kan lage egne mønstre. Jeg kan kjenne igjen, og kan navnet på disse geometriske figurene: kule, terning, pyramide, prisme, sylinder og kjegle
Engelsk	Jeg vet at sunny betyr sol. Jeg vet at windy betyr vind. Jeg vet at raining betyr regn. Jeg vet at snowing betyr snø.

### Repetisjon av bokstavnavn og lyder

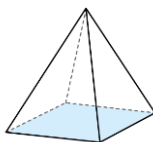
Øv hver dag på bokstavene i alfabetet. Pek på bokstaven og be eleven si lyden og navnet på bokstaven.

**Ii Ss Oo Ll Ee Rr Aa Mm Uu Åå Nn Ff Vv Tt Jj  
Gg Øø Yy Hh Dd Kk Pp Bb Ææ Cc Ww Qq Xx  
Zz**

### Tredimensjonale former



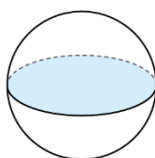
terning



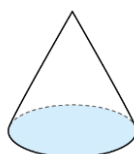
pyramide



prisme



kule



kjegle



sylinder